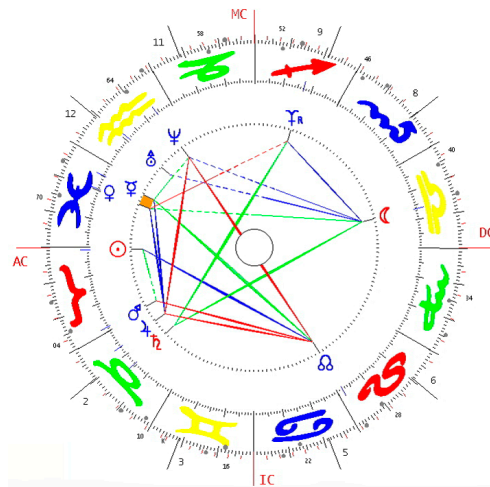




Fernstudium WEGWEISER



Astrologische Psychologie

Herausgeber: API-Fernstudium, Postfach, CH-8153 Rümlang

Leitung: Elke F. Gut

Fernstudiendidaktische Konzeption
und Bearbeitung: Heinz Rußmann

Herstellung: Elke F. Gut

Zertifikation: Staatliche Zentralstelle für Fernunterricht, Köln
Zulassungs-Nr. 794502

Vorlage: English Huber School of Astrology

Aus dem Englischen übersetzt:
Eleonore Lauterborn

Neubearbeitung der Auflage
von 1986 - 2001

Alle Rechte vorbehalten. Vervielfältigung jeglicher Art (auch auszugsweise) nur mit schriftlicher Genehmigung von API-Fernstudium, Postfach, CH- 8153 Rümlang.

Eine neue Sicht des Lebens: Warum **ASTROLOGISCHE PSYCHOLOGIE** gerade heute besonders wichtig für Sie ist

Wir dürfen davon ausgehen, dass Ihnen die Astrologie ein Begriff ist, und dass Sie wissen, wie sie allgemein "funktioniert". Aber wissen Sie auch, was unter "Astrologischer Psychologie" zu verstehen ist?

Was ist Astrologische Psychologie?

Die Astrologische Psychologie ist eine psychologisch und humanistisch ausgerichtete Astrologie. Sie wird am **Astrologisch-Psychologischen Institut (API)**, das 1968 von Bruno und Louise Huber in Adliswil bei Zürich gegründet wurde, gelehrt und hat weltweite Anerkennung und Verbreitung gefunden. Der geistige Hintergrund ist die Psychosynthese von Dr. Roberto Assagioli (Florenz).

- Astrologische Psychologie ist eine neue Wissenschaft vom Menschen, entstanden aus modernen psychologischen Erkenntnissen und altem astrologischen Wissensgut. Sie ist eine **Synthese zwischen Psychologie und Astrologie**.
- Es ist modern geworden, Psychologie in die Astrologie hineinzubringen. Dabei wird oft neuer Wein in alte Schläuche gegossen, denn die Deutungsregeln der heutigen astrologischen Literatur stammen noch aus der Renaissance- und Barockzeit.
- Wir bringen die Astrologie in die Psychologie. Dafür mussten wir in über 30jähriger Arbeit ein völlig neues Regelgebäude entwickeln. So ist die Astrologische Psychologie entstanden, eine **Astrologie für den Menschen der neuen Zeit**.
- Die Astrologische Psychologie basiert auf einer psychologischen Grundkonzeption, die den **Menschen als Ganzheit** erfasst: sowohl als menschliche Psyche in ihrem Eingewobensein in die Umwelt, wie auch als geistige Entität (Individualität), die sich frei zu anderen in Beziehung setzen kann.
- In der Astrologischen Psychologie wird das individuelle Horoskop als Diagnoseinstrument verwendet. Probleme der Berufswahl, der Kindererziehung, der Ehe und Partnerschaft, sowie der eigenen geistigen Entwicklung werden in einem kausalen Zusammenhang zum Gesamtcharakter gesehen. **Wahrsagerei und andere determinierende Denkweisen lehnt sie ab**.
- Die Synthese von Psychologie und Astrologie ermöglicht sowohl eine differenzierte Erfassung der Persönlichkeit als auch eine **Integration und Neuformung des ganzen Menschen**. Die Kausalität menschlichen Verhaltens wird in ihren Wurzeln erkannt. Tiefe Lebensmotivationen, unbewusste Bestrebungen, innere Lebensziele werden ins Bewusstsein gehoben und schaffen Raum für den schöpferischen Menschen.
- In diesem Sinne stellt die Astrologische Psychologie ein Instrument zur Verfügung, das uns tief ins Wesen unserer Existenz eindringen lässt. Wer sich seiner mit Verantwortungsbewusstsein bedient, entdeckt bald, dass ihm Einsichten zuteil werden, die zu einem **umfassenden Lebens- und Seinsverständnis führen**.

*Das hat Konsequenzen:
Bessere Selbstkenntnis, ehrliches Zusammenleben und ... Hilfe am anderen Menschen.*

Wie Ihnen die Astrologische Psychologie persönlich nützt

Erfahren Sie nun, wie Ihnen die Astrologische Psychologie ganz persönlich weiterhelfen kann.

- **Weiterbildung und Selbstentdeckung:** Die Schulung in Astrologischer Psychologie dient zunächst dem Erwerb von Wissen und der Weiterbildung. Dabei geht es aber auch um Sie selbst, denn das Horoskop ist ein Spiegelbild Ihres Charakters und Ihres inneren Wesens. **Sie entdecken, wer Sie wirklich sind.** In diesem organisch einsetzenden Selbsterkenntnisprozess wandeln Sie sich ununterbrochen, lernen mit sich und Ihren Möglichkeiten sorgfältiger umzugehen, das Gute und Positive in sich zu stärken und Ihre wahren Fähigkeiten zu verwirklichen.
- **Bewusstseinsweiterung:** Die Auseinandersetzung mit kosmischen Gesetzmäßigkeiten und mit den eigenen Entwicklungsmöglichkeiten im Horoskop bringt eine Bewusstseinsweiterung mit sich. Viele Dinge des Lebens werden in einem neuen Licht gesehen. Die Astrologie zeigt Dimensionen und Zusammenhänge auf, die eine weite Perspektive der Betrachtung zulassen. Das Kleine wird im Grossen, der Mikrokosmos im Makrokosmos wiedererkannt, **Denken und Lebensmotivationen wandeln sich** entsprechend.
- **Erschließung des eigenen Potentials:** Indem Sie tiefere Einsicht in kausale und kosmische Zusammenhänge erhalten, kommen Sie in Kontakt mit Ihrem Wesenszentrum und **entdecken Ihre eigene schöpferische Potenz.** Sie finden neue Wege zur Lösung von Problemen und können so Ihr Leben freier und harmonischer gestalten. Sie verstehen andere Menschen besser und können ihnen in schwierigen Lagen sogar wertvolle Hilfe leisten.
- **Sicherheit und Selbstvertrauen:** Durch ein Astrologie-Studium gewinnen Sie mehr Sicherheit und Selbstvertrauen. Weil Sie die geistigen Hintergründe Ihres Schicksals erkennen und sich mit den Möglichkeiten Ihres Horoskops identifizieren, akzeptieren Sie Ihr **Leben als Entwicklungsauftrag.** Ihr Urvertrauen wächst durch die Erfahrung, dass Sie eingebettet sind in eine kosmische Ordnung, die das geistige und seelische Wachstum des Menschen mit einschliesst.
- **Kommunikation:** Das gemeinsame Studium führt Menschen zusammen. Durch vielerlei Kommunikationsmöglichkeiten lernt man sich gegenseitig kennen und tauscht Erfahrungen aus; es entsteht ein **Feld der Zusammengehörigkeit und der menschlichen Begegnung,** das für viele eine echte Bereicherung ist.
- **Neue berufliche Perspektiven:** Das Studium der Astrologischen Psychologie bietet darüber hinaus aber auch eine Basis und ein Sprungbrett für eine neue, **erfüllende und lohnende berufliche Tätigkeit.** Denn seit fast 30 Jahren vermittelt die API-Schule eine erfolgreiche und gut fundierte Berufsausbildung zur Astrologisch-Psychologischen Beraterin bzw. zum **Astrologisch-Psychologischen Berater mit Diplomabschluss.**

Das API-Fernstudium beinhaltet einen wesentlichen Teil dieser Beraterausbildung und ist eng damit verknüpft. Es eröffnet Ihnen in einer Art **Baukastensystem** die Möglichkeit, sich im weiteren Verlauf auf einer professionellen Stufe zu qualifizieren.

Was Ihnen nützt, kann auch anderen nützen: Machen Sie Ihr Hobby zum Beruf!

Ihre besonderen Vorteile durch das API-Fernstudium

Das API-Fernstudium ist die ideale Lernform für alle, die frei sein wollen von jeder Abhängigkeit und jedem Zwang beim Lernen. Für viele ist es oft der einzige Weg, sich weiterzubilden, wenn es aus beruflichen, privaten oder persönlichen Gründen nicht möglich ist, zu bestimmten Zeiten an bestimmten Orten zu sein oder in einem von aussen bestimmten Tempo zu lernen.

- **Sie studieren, WO Sie wollen**

Sie lernen in Ihrer vertrauten Umgebung, zu Hause, am Arbeitsplatz, im Zug, auf Geschäftsreisen, ja sogar im Krankenbett oder im Urlaub. Sie lernen auf die Art, die Ihnen am besten gefällt. Sie lernen auch rationell, weil Sie Ihre (Lern-)Zeit optimal einteilen können und weil Sie unnötige Schulwege und Fahrten zu Seminaren sparen. Ihre Lehrer kommen ja zu Ihnen ins Haus, per Post, Telefon oder Internet. Und weil Sie selbst die Umstände bestimmen, unter denen Sie lernen, wird auch Ihr Studierfolg optimal sein.

- **Sie studieren, WANN Sie wollen**

Sie können jederzeit mit Ihrem Fernkurs anfangen, brauchen nicht auf einen bestimmten Kursbeginn zu warten. Beispielsweise schon heute!

Auch während des Kurses lernen Sie, wann immer es Ihnen am besten passt: sei es abends, am Wochenende, in der Arbeitspause oder wenn die Kinder schlafen. Sie brauchen nicht Ihren Urlaub zu opfern, um Seminare zu besuchen; Sie haben keinen Arbeits- und auch keinen Verdienstausschlag. Ihr Studienmaterial und Ihre Mentorin bzw. Ihr Mentor stehen Ihnen jederzeit zur Verfügung.

- **Sie studieren, so SCHNELL wie Sie wollen**

Sie haben Ihre eigene Persönlichkeit, ihr eigenes Lernverhalten. Deshalb steht es Ihnen auch zu, Ihr eigenes Lerntempo zu bestimmen. Sie erhalten Ihr Studienmaterial nach einem Rhythmus, der einer durchschnittlichen Studienzeit von 4 bis 6 Stunden wöchentlich entspricht. Wenn Sie mehr Zeit erübrigen können oder bereits Vorkenntnisse haben, können Sie jedoch auch schneller vorgehen.

Umgekehrt brauchen Sie das Studienmaterial, das Sie in vierteljährlichen Abständen erhalten, nicht in drei Monaten durchzuarbeiten. Sie können sich auch mehr Zeit lassen, selbst über die normale Kursdauer hinaus. Denn unsere Betreuungsleistungen stehen Ihnen danach noch weitere 12 Monate ohne Mehrkosten zur Verfügung.

Auch können Sie Ihr Studium für kurze Zeit unterbrechen und wieder fortsetzen, ohne dass Sie den Anschluss verlieren. Und selbst wenn Sie Ihr Studium abbrechen müssen, steht Ihnen diese Möglichkeit im Rahmen der Kündigungsvereinbarungen offen.

- **... und Sie studieren trotzdem nicht alleine!**

Ihre Mentorin bzw. Ihr Mentor ist für Sie da! Und das ist der wesentliche Unterschied des API-Fernstudiums gegenüber dem autodidaktischen Lernen aus Büchern bzw. dem reinen Korrespondenzunterricht im stillen Kämmerlein: Sie haben Ihre persönliche und kompetente Privatlehrerin bzw. Ihren Privatlehrer! Sie können Kontakt mit ihr bzw. ihm aufnehmen, um Rat fragen, um Hilfe bitten oder einfach nur, um Ihre Gedanken mit ihr oder ihm auszutauschen.

Wo sonst noch finden Sie solch optimale Lernbedingungen?

Welche Kenntnisse erwerben Sie im Kurs?

Der API-Fernkurs "Astrologische Psychologie" vermittelt Ihnen das erforderliche Wissen, mit dem Sie in der Lage sein werden, individuelle Horoskope nach astrologischen und psychologischen Gesichtspunkten zu deuten. Sie werden die wichtigsten Elemente der HUBER-Methode, wie sie in der API-Schule gelehrt wird, kennenlernen, an einer Vielzahl von Beispielen einüben und in der Praxis anwenden können.

In leichtverständlicher Sprache lernen Sie am Beispiel Ihres eigenen Geburtshoroskops Schritt für Schritt zunächst den Aufbau und die Bestandteile von Horoskopen kennen. In vielen Beispielen und Übungen erhalten Sie Einblick in die Prinzipien des Zusammenwirkens von Planeten, Tierkreiszeichen, Häusern und Aspekten. Mit Hilfe der Aspektlehre gewinnen Sie tiefe Einblicke in die Motivationen der menschlichen Psyche und den damit verbundenen Charaktermerkmalen.

Die besonderen **Spezialitäten der HUBER-Methode**, die Altersprogression, das dynamische Häusersystem und das Häuserhoroskop, das Mondknotenhoroskop sowie das Persönlichkeits- und Familienmodell geben Ihnen unschätzbare Erfahrungsmöglichkeiten und Deutungswerkzeuge an die Hand, die in dieser Komplexität und Abgestimmtheit einmalig sind.

Selbstverständlich fehlen auch nicht die "handwerklichen" Grundfertigkeiten des Astrologen, das Berechnen und Zeichnen von Horoskopen (auch wenn das heutzutage der Computer für Sie erledigt) sowie Grundkenntnisse der Astronomie, soweit sie für Astrologen aufschlussreich sind. Und nicht zuletzt erhalten Sie auch Ratschläge zum theoretischen Hintergrund und zu den moralischen Aspekten einer astrologischen Beratung

Weitere Einzelheiten finden Sie in der Lehrstoffübersicht.

Durch die intensive Beschäftigung mit Ihrem eigenen Geburtshoroskop werden Sie entscheidende Schritte auf dem Weg der Selbsterkenntnis und Ihrer persönlichen Entwicklung gehen. Es wird Ihnen dadurch möglich sein, Prozesse und Stadien Ihres eigenen Lebens besser zu verstehen, sie zu akzeptieren oder zu beeinflussen lernen. Und Sie können Ihre Erfahrungen an andere weitergeben und ihnen dadurch vielleicht in schwierigen Lagen wertvolle Hilfe leisten.

Welche Voraussetzungen müssen Sie erfüllen?

Für die Teilnahme am API-Fernkurs "Astrologische Psychologie" müssen Sie keine besonderen persönlichen oder formalen Voraussetzungen erfüllen. **Sie benötigen keine fachliche Vorbildung** ... Sie können jederzeit mit dem Studium beginnen.

Wenn Sie neugierig sind auf die Astrologie, wenn Sie psychologisches Einfühlungsvermögen und intuitives Wahrnehmen zu Ihren speziellen Fähigkeiten zählen oder Sie diese erwerben möchten, wenn Sie gerne mit Menschen kommunizieren und anderen mit Rat und Tat zur Seite stehen, dann erfüllen Sie bereits ganz wichtige Kriterien.

Sind Sie darüber hinaus noch in der Lage, sich intensiv und ausdauernd einer Sache zu widmen und stehen Ihre Mitmenschen Ihrem Vorhaben positiv gegenüber oder unterstützen es, so steht Ihrem Studienerfolg so gut wie nichts mehr im Wege. Sie brauchen sich eigentlich nur noch anzumelden!

Wie ist das API-Fernstudium aufgebaut?

So wie in der Astrologie Planeten, Tierkreiszeichen, Häuser und Aspekte erst ein vollständiges Horoskop ausmachen, sind beim API-Fernstudium eine Reihe didaktischer Elemente zu einem sinnvollen Ganzen zusammengefügt. Alles ist auf Ihre Situation, auf das individuelle Lernen in häuslicher Umgebung abgestimmt. Alles ist **übersichtlich, leicht verständlich und praxisorientiert**.

Der zentrale Wissensträger: das schriftliche Studienmaterial

Der zentrale Wissensträger ist das schriftliche Studienmaterial. Es gliedert sich in organisch zusammenhängende Lerneinheiten, sog. **Lektionen**; sie enthalten den wesentlichen Lehrstoff.

Ihr Fernkurs "Astrologische Psychologie" umfasst 36 Lektionen, die Ihnen in sechs Studienpaketen zu jeweils sechs Lektionen in vierteljährlichem Abstand zugeschickt werden. Bei einem wöchentlichen Zeitaufwand von ca. 4 bis 5 Stunden ist eine durchschnittliche **Gesamtstudiendauer von 18 Monaten vorgesehen**.

In den Lehrtext eingebaute **Beispiele, Tabellen und Abbildungen** unterstützen den Lernvorgang. Durch **Merksätze** und **Zusammenfassungen** wird die Aufmerksamkeit auf das Wesentliche gelenkt und das Behalten gesichert. Am Ende jeder Lektion überprüfen Sie Ihre erworbenen Kenntnisse und wenden Sie auf themengerechte Problemstellungen anhand von **Übungsaufgaben** an. Damit Sie Ihren Lernfortschritt gleich selbst überprüfen können, werden die Lösungen dazu gleich mitgeliefert. Die meisten Lektionen schliessen mit **Einsendaufgaben ab**, deren Lösungen Sie an Ihre Mentorin bzw. Ihren Mentor schicken. Von ihr oder ihm erhalten Sie innerhalb von zwei Wochen ein persönliches **Antwortschreiben** mit Kommentaren und Hinweisen zu Ihrer Ausarbeitung.

Zur Abrundung des Lehrstoffangebotes werden die letzten 12 Lektionen mit je einer Tonkassette mit Originalvorträgen des API-Gründers Bruno HUBER ergänzt.

Die Mentorin bzw. der Mentor: Ihr direkter Ansprechpartner

Ihre Mentorin bzw. Ihr Mentor ist das zweite wesentliche Element des API-Fernstudiums. Sie haben das Interesse und die Aufgabe, Sie Ihrem Studienziel näher zu bringen. Sie haben eine gute fachliche Ausbildung, Sie haben Erfahrung mit Menschen, die neben ihrer Berufstätigkeit studieren. Sie werden Ihre Fragen zum Studium beantworten, Sie beraten und begleiten. Bei ihnen dürfen Sie auch Fehler machen, ohne Angst, dass Sie deswegen gerügt werden oder gar "durchfallen".

Ihre persönliche Freiheit: Wichtiger als Schulnoten

Denn das charakteristischste Merkmal der API-Schule ist die persönliche Freiheit und Autonomie des Menschen; alles, was er tut oder unterlässt, unterliegt seinem freien Willen, seiner persönlichen Entscheidung. Deshalb hat niemand das Recht, einen anderen zu bewerten oder zu beurteilen. Und deshalb gibt es in der API-Schule und natürlich auch **im API-Fernstudium keine Noten!**

So kann sich die Studienberatung auf das Kommentieren, Motivieren, Ermuntern und Begleiten konzentrieren. Bedürfen Ihre Arbeitsergebnisse der Verbesserung bekommen Sie selbstverständlich sachgerechte Korrekturhinweise und Hilfestellungen. Das Lernen wird dadurch nicht nur weniger mit Frust belastet, sondern auch Ihr Selbstwertgefühl steigern.

Sie können die Studienberatung per Briefpost, Fax oder Email in Anspruch nehmen. Auch können Sie nach Absprache telefonische Kontakte oder persönliche Treffen wahrnehmen.

Grundsätzlich geschieht das Bearbeiten der Einsendeaufgaben auf freiwilliger Basis. Wenn Sie allerdings am Ende des Studiums ein qualifiziertes Zertifikat anstreben, wird das Einschicken der Einsendeaufgaben von Ihnen verbindlich erwartet.

Ein unverzichtbares Übungsfeld: Ergänzende Seminare

Wer Astrologie betreibt, hat es mit Menschen zu tun. Ein Astrologiestudent für sich im stillen Kämmerlein wäre wie ein Fisch, der im Sand das Schwimmen lernen sollte. Deshalb sind im API-Fernstudium ergänzende Seminare vorgesehen. Sie sind ganz auf Ihre Situation als Berufstätige(r) abgestimmt und finden daher, dreimal während der gesamten Kursdauer, an Wochenenden (z. B. Freitag- bis Sonntagnachmittag) statt. Für Studierende, die den Fernkurs mit einem qualifizierten Zertifikat abschliessen wollen, ist die Teilnahme an den Seminaren obligatorisch.

Es ist vom Kursablauf her vorgesehen, die Seminare nach dem 2., dem 4. und dem 6. Studienpaket zu besuchen. Sie können aber auch in gewissem Rahmen zu anderen Zeitpunkten daran teilnehmen, falls Ihr Studienrhythmus ein anderer ist. Je nach Zusammensetzung der Seminarteilnehmer werden die Seminare möglichst an zentralen Orten der Schweiz, Deutschlands oder Österreichs durchgeführt.

Schwerpunkt der Seminararbeit ist die gemeinschaftliche Deutungsarbeit an Horoskopen. Jeder kann für jeden Berater oder Klient sein. So kann Einfühlungsvermögen, Intuition und Kommunikationsfähigkeit für die Beratungssituation entwickelt und eingeübt werden. Aber auch der Erfahrungsaustausch und der Einbezug aktuellster Erkenntnisse aus dem astrologischen und psychologischen Umfeld sind Gegenstand des Seminars.

Motivierende Kommunikation: Ihre Studienkolleginnen und Studienkollegen

Und da sind noch Ihre Mitstudierenden. Viele von ihnen haben wie Sie den Wunsch, sich untereinander auszutauschen, sich gegenseitig weiterzuhelfen oder auch ganz einfach sich kennenzulernen. Man telefoniert beispielsweise öfter miteinander, trifft sich zu regionalen Lerngruppen, organisiert Internet-Chats oder vereinbart gemeinsame Seminarbesuche. Es ist beachtlich, welche enormen Motivationen und Energien durch das Interesse am gemeinsamen Ziel geweckt werden. Ihre Studienberatung wird Sie bei der gegenseitigen Kontaktaufnahme nach Kräften unterstützen.

Sinnvolle Ergänzung: Fachliteratur der API-Schule

Nicht alles, was in über 30 Jahren API-Schule an Wissen gesammelt bzw. an Erkenntnissen und Erfahrungen gewonnen wurde, lässt sich in wenige Studienhefte packen. Deshalb ist es an einigen Stellen nützlich und sinnvoll, auf Original-Literatur aus der Feder der HUBER-Familie zurückzugreifen. Eine Liste der zusätzlich erforderlichen bzw. empfohlenen Literatur finden Sie weiter hinten.

Ihr Fernkurs wird zum Nachschlagewerk

Mit dem zweiten Studienpaket erhalten Sie einen praktischen **Sammelordner**, in dem Sie das gesamte Lehrmaterial, das sind ca. 500 DIN-A4-Seiten gedruckter Lehrtext, Ihre persönlichen Aufzeichnungen und die Unterlagen aus den Seminaren übersichtlich und griffbereit aufbewahren können. So entsteht ein wertvolles Nachschlagewerk, das Ihnen bereits im Studium und ggf. in der nachfolgenden Beraterausbildung, wie auch in Ihrer späteren Praxis sicherlich unschätzbare Dienste leisten wird.

So läuft Ihr API-Fernstudium ab

Sie melden sich mit der beiliegenden **Anmeldung** schriftlich an. Nur wenige Tage nach Ihrer Anmeldung bringt Ihnen die Post Ihr erstes Studienpaket portofrei ins Haus. Es enthält das **Studienmaterial** für das erste Vierteljahr, einen mehrfarbigen Ausdruck Ihres **Geburtshoroskops** sowie weitere Informationsschriften, die Ihr Fernstudium von Anfang an angenehm und erfolgreich gestalten helfen.

Mit Erhalt des Studienpakets zahlen Sie die erste Studiengebühr und können sofort mit dem Studium des Lehrmaterials, mit Ihrem **Probestudium**, beginnen. Zwei Wochen haben Sie dann Zeit, sich mit dem Studienmaterial zu beschäftigen, die Lektionen durcharbeiten, die Übungsaufgaben zu lösen und - wenn Sie wollen - die Einsendeaufgaben der ersten Lektion an Ihre Mentorin bzw. Ihren Mentor zu schicken.

Überhaupt können Sie in dieser Zeit des Probestudiums alle **Betreuungsleistungen** des API-Fernstudiums testen, z. B. Briefe per Post, Fax oder Email schicken oder den telefonischen Beratungsdienst in Anspruch nehmen. Auch können Sie bereits Ihre ersten **Einsendeaufgaben** zur Kommentierung an Ihre **Mentorin** bzw. Ihren **Mentor** einsenden. Das Probestudium ist also bereits ein vollwertiger Teil Ihres Fernkurses - für Sie und für uns.

Innerhalb des Probestudiums - also zwei Wochen nach Erhalt des ersten Studienpakets - können Sie Ihre Anmeldung ohne Angabe von Gründen bei gleichzeitiger Rücksendung des Studienmaterials schriftlich widerrufen. Bereits gezahlte Studiengebühren erhalten Sie in vollem Umfang und ohne Kostenabzug auf Ihr Konto oder per Verrechnungsscheck zurückerstattet. Ihr Geburtshoroskop dürfen Sie auf jeden Fall behalten.

Ist das Probestudium beendet, haben Sie die Möglichkeit, den Fernkurs zum Ende des 2. Studienpakets mit einer Frist von 6 Wochen und danach zum Ende des 3., des 4. oder des 5. Studienpakets mit dreimonatiger Frist schriftlich zu kündigen.

Das Probestudium ist also für Sie eine ideale und völlig risikolose Möglichkeit, das API-Fernstudium auf Herz und Nieren zu prüfen. Machen Sie davon Gebrauch!

Die nachfolgenden Studienpakete erhalten Sie jeweils im Abstand von drei Monaten ab dem Tag der ersten Lieferung, insgesamt **sechs Lieferungen**, jede mit sechs Lektionen. Im Rhythmus der Studienmaterial-Lieferungen überweisen Sie auch Ihre weiteren Studiengebühren, in bequemen vierteljährlichen Raten.

Nach ca. sechs Monaten, wenn Sie ein Drittel des Fernkurses absolviert haben, ist es sinnvoll, das erste **Seminar** zu besuchen. Es bietet Ihnen die Möglichkeit, das bisher Gelernte im Austausch mit anderen Fernstudierenden zu reflektieren, zu vertiefen und Erfahrungen auszutauschen. Nach weiteren sechs Monaten folgt das zweite Seminar und das dritte bildet den Abschluss des Studiums.

Das gesamte Fernstudium ist auf eine **Dauer von 18 Monaten** angelegt. Wenn Sie **wöchentlich ca. 4 bis 5 Stunden Lernzeit** einplanen, halten Sie bereits nach 1½ Jahren Ihr Abschluss-Zertifikat in Händen. Bei dieser Zeitangabe sind auch die üblichen Ferien- und Urlaubszeiten mit berücksichtigt, so dass sich an Ihrem gewohnten Lebensrhythmus nichts ändern muss.

Dieses Zertifikat können Sie erwerben!

Haben Sie das gesamte Studienmaterial durchgearbeitet, die geforderten Einsendeaufgaben vorgelegt und die ergänzenden Seminare besucht, erhalten Sie ein Zertifikat, das Ihnen den erfolgreichen Abschluss des API-Fernstudiums "Astrologische Psychologie" bescheinigt.

Sie können mit diesem Zertifikat direkt in die Berufsausbildung zur Astrologisch-Psychologischen Beraterin bzw. zum Astrologisch-Psychologischen Berater an der API-Schule in Adliswil bei Zürich einsteigen. Fordern Sie bitte hierzu bei Interesse spezielle Informationen bei Ihrer Studienberatung an.



Mit Brief und Siegel: Die Staatliche Zulassung Ihres API-Fernkurses

Die Staatliche Zentralstelle für Fernunterricht der Länder der Bundesrepublik Deutschland (ZFU) überprüft auf der Grundlage des Fernunterrichtsschutzgesetzes (FernUSG) alle Fernkurse, die in Deutschland angeboten werden. Erfüllt ein Fernkurs die gesetzlichen Voraussetzungen erhält er ein sog. Gütesiegel und eine Zulassungsnummer.

Der API-Fernkurs "Astrologische Psychologie" wurde von der ZFU geprüft und unter der Nummer 794502 zugelassen und unterliegt damit einer ständigen, strengen staatlichen Kontrolle.

Das besagt, dass der Lehrstoff vollständig, fachlich und pädagogisch einwandfrei aufbereitet ist und dass die vertraglichen Bedingungen den Vorschriften des Verbraucherschutzes nach dem Fernunterrichts-Schutzgesetz (FernUSG) genügen.



Die Studiengebühren

Die Studiengebühren enthalten die periodische portofreie Zusendung des vollständigen Studienmaterials, die Berechnung und Ausfertigung Ihres mehrfarbigen Geburts- Häuser- und Mondknotenhoroskops, die fachliche und pädagogische Beratung während der gesamten Betreuungsfrist durch die Mentorin bzw. den Mentor, die portofreie Kommentierung der Einsendeaufgaben, die portofreie Beantwortung von Fachfragen, die sich auf das Fernstudium beziehen und schliesslich die Gebühr für die Ausstellung des Abschluss-Zertifikats.

Die Höhe und Zahlungsweise der Studiengebühren entnehmen Sie bitte dem Anmeldebogen.

Das Probestudium: Den Kurs 14 Tage lang ganz ohne Risiko testen!

Nachstehend finden Sie die **Lehrstoffübersicht** für den gesamten API-Fernkurs "Astrologische Psychologie". Danach folgt eine Lehrstoffprobe aus dem Original-Studienmaterial, mit der Sie einen ersten Eindruck vom didaktisch-methodischen Aufbau der Lektionen gewinnen können. Aber denken Sie bitte daran:

Ihre Anmeldung ist risikolos für Sie, denn der Kurs beginnt immer mit einem Probestudium!

Zwei Wochen lang können Sie das Original-Lehrmaterial eingehend prüfen:

Wenn Sie dann weiterstudieren wollen, so behalten Sie die Studienhefte einfach. Sie gehen auch damit keine unwiderrufliche Verpflichtung ein, denn auch später können Sie den Kurs wieder kündigen.

Wenn Sie aber das Studium danach nicht fortsetzen möchten, genügt eine kurze schriftliche Mitteilung. Garantiert ohne Kosten für Sie.

Lehrstoffübersicht

Diese Themen werden u. a. im API-Fernstudium behandelt:

Was ist Astrologie? - Das Geburtshoroskop - Die Anwendung der Astrologie - Freier Wille und Schicksal - Wie funktioniert Astrologie? - Symbole und Abkürzungszeichen - Astronomie - Tierkreis und Geburtshoroskop - Das Zeichnen des Geburtshoroskops - Die Aspekte - Die Bestandteile des Geburtshoroskops - Temperamente und Motivationen - Planeten - Zeichen und Häuser - Horoskop-Darstellung im Wandel der Zeit

Der philosophische und geschichtliche Hintergrund der HUBER-Methode - Die Erstellung des Horoskops - Die fünf Ebenen menschlicher Existenz - Aspekte, Farben, Motivationen - Einstieg in die Deutung des Geburtshoroskops - Die Aspektfiguren und ihre Bedeutung - Die Hemisphären und Quadranten

Das Häusersystem, Expansions- und Kontraktionszonen, Umwelt-Signifikanz - Die Intensitätskurve in den Häusern, Widerspiegelung der Expansions- und Kontraktionszonen - Schatten- und Talpunktplaneten - Die dreifache Persönlichkeit - Die Stärke der Planeten in den Zeichen, Konflikt mit der Stellung in den Häusern - Die ICH-Entwicklung und die Wege zum Transpersonalen - Integration der ICH-Planeten für das Persönlichkeitswachstum - Die Polarität der Achsen - Konfliktlösung

Das Familienmodell - Eltern-Kind-Beziehungen - Die Altersprogression - Das Horoskop als Lebensuhr - Alterspunkt und Geburtszeitkorrektur - Die dynamische Auszählung - Das Häuserhoroskop - Der Mondknoten und das persönliche Wachstum - Das Mondknotenhoroskop und seine Schattenfunktion - Die geistigen Planeten - Theoretischer Hintergrund - Astrologische Beratung in der Praxis

Ausgewählte Original-Vorträge des API-Gründers Bruno HUBER († 1999) mit Deutungen der Planeten in den Tierkreiszeichen und Häusern auf zwölf Sprach-CD (beginnend ab der 25. Lektion)

(Aktualisierungen vorbehalten!)

Lehrstoffprobe

Als Lehrstoffprobe finden Sie nachfolgend die 2. Lektion des Original-Studienmaterials abgedruckt. Sie können daran erkennen, wie die Lektionen strukturiert sind, wie der Lehrstoff aufbereitet ist und welche Lernhilfen Sie vorfinden. Wir wünschen Ihnen viel Spass und gute Unterhaltung bei der Lektüre!

Symbole und Abkürzungszeichen

Um ein Geburtshoroskop zeichnen oder lesen zu können, bedient sich die Astrologie einer leicht verständlichen Bildersprache, die sich über viele Jahrtausende entwickelt hat. Sie gehört zu den wichtigsten Werkzeugen des Astrologen. In dieser Lektion geht es darum, dass Sie sich mit diesem Werkzeug vertraut machen. Sie werden die "Bilder" für jeden Planeten, jedes Tierkreiszeichen sowie jeden Aspekt kennenlernen und Gelegenheit haben, sich im Schreiben - oder besser gesagt "Malen" - dieser Bilder zu üben. .

Ein Geburtshoroskop ist eine Karte oder ein Schaubild unseres Sonnensystems. Das Sonnensystem enthält Planeten, die um die Sonne kreisen. Der Astrologe betrachtet das Sonnensystem vor dem Hintergrund des Tierkreises. Der astrologische Tierkreis ist nichts anderes als unsere Sonnenbahn und hat im Prinzip nichts zu tun mit den Sternbildern weit draussen im Raum. Um ein Geburtshoroskop verstehen und zeichnen zu können, benötigt man eine leicht verständliche Darstellungsweise der Planeten und Tierkreiszeichen. Eine Bildersprache hat sich über die Jahrtausende entwickelt. Sie existierte schon lange bevor das Schreiben, wie wir es kennen, sich auch nur zu entwickeln begann. Ehe Sie das Studium fortsetzen, gilt es, sich mit dieser Sprache vertraut zu machen, damit Sie jedes Symbol oder Zeichen zeichnen können.

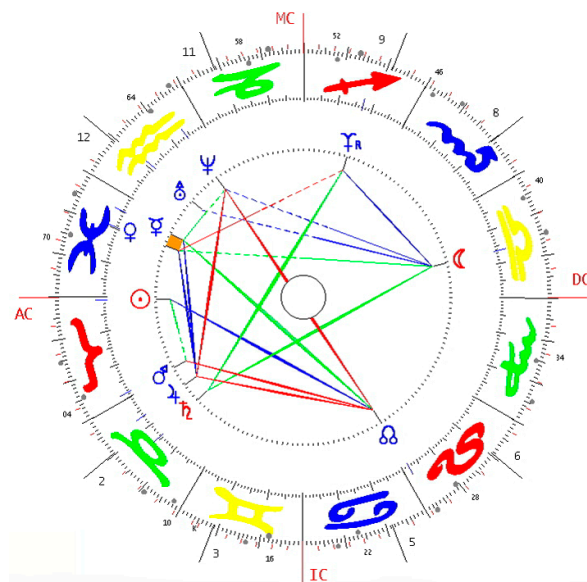



Abb. 2.1: Das Geburtshoroskop als Schaubild unseres Sonnensystems

DIE TIERKREISZEICHEN

Es gibt zwölf Zeichen im Tierkreis (Zodiak). Das astrologische Jahr beginnt mit dem Zeichen des Widders. Der Zodiak geht wahrscheinlich auf die Chaldäer zurück, die einen feststehenden Bezugsrahmen brauchten, anhand dessen sie die Bewegung der Planeten am Himmelszelt aufzeichnen konnten. Die Fixsterne, wegen ihrer grossen Entfernung von der Erde scheinbar unbeweglich, liessen sich als Fixpunkte gebrauchen.



Der relativ schmale Streifen am Himmel, durch den sich die Sonne mit den Planeten bewegt, wurde in zwölf gleich grosse Abschnitte unterteilt, und in jedem Abschnitt wurde eine Gruppe von Fixsternen festgehalten. Es war leichter, sich diese Gruppierungen zu merken und sie wiederzuerkennen, wenn man mit jeder ein Vorstellungsbild verband.



Im Laufe der Zeit wurden bestimmte Sternkonstellationen zu einer bildlichen Symbolisierung des Charakters des Menschen, der geboren wurde, während die Sonne sich in diesem Abschnitt des Himmels, d.h. in diesem Tierkreiszeichen befand.

So können wir beispielsweise die Stiergeborenen mit einem gewissen erdhaften Eigensinn in Verbindung bringen, der sich zu zornigen Ausbrüchen provozieren lässt – ganz ähnlich dem Bullen, der das Stiersymbol darstellt.

Merksatz 2.1: Die Tierkreiszeichen symbolisieren Charaktereigenschaften von Menschen, die geboren wurden, als sich die Sonne in dem entsprechenden Himmelsabschnitt befand.

Die meisten dieser Symbolbilder am Himmel haben nicht gerade viel Ähnlichkeit mit der Gestalt, dem Tier oder Gegenstand, den sie darstellen. Taurus, der Stier, in der Nähe des Sternbildes Orion am Südhimmel, während der Wintermonate in der nördlichen Hemisphäre (Erddhalbkugel) zu sehen, ist wohl eines der am leichtesten identifizierbaren Bilder mit seinem Haupt und den langen Hörnern. Diese imaginären Bilder wurden zu Symbolen, die man z. B. in Tontafeln einritzte, die im Mittleren Osten lange vor der Erfindung des Papiers in Gebrauch waren.



Aufgabe 2.1: Versuchen Sie einigen Menschen aus Ihrer Familie oder Ihrem Bekanntenkreis, deren Geburtstag Sie kennen, ihre wesentlichen Charaktereigenschaften zu beschreiben. Versuchen Sie herauszufinden, ob Sie bei Personen, die im selben Tierkreiszeichen geboren sind, gemeinsame Eigenschaften entdecken können.

Obwohl es nicht unsere Absicht ist, zu sehr in die astronomischen Einzelheiten des Tierkreises zu gehen, wollen wir hier doch erwähnen, dass zwei verschiedene Tierkreise in Gebrauch sind, obwohl westliche Astrologen gewöhnlich nur einen, den **tropischen Zodiak**, (auf die Erde bezogen) benutzen. Dieser ist eine Unterteilung der Sonnenbahn von 360° in zwölf gleichmässig 30° umfassende Zeichen. Mehr darüber erfahren Sie in der nächsten Lektion! Der andere, **siderische Zodiak** (auf die Sterne bezogen) genannt, benutzt die tatsächlichen Konstellationen, d.h. die Sternbilder am Himmel; diese dienen als Messband zur Bestimmung des Ortes der Planeten, allerdings ohne Rücksicht auf dessen Weite oder Nähe.

Es darf nicht unerwähnt bleiben, dass es unter den Astrologen gewisse Meinungsverschiedenheiten gibt hinsichtlich der Bedeutung der für die Tierkreiszeichen benutzten Symbole. Einige Variationen werden weiter unten kurz angedeutet. Da Astrologie teilweise eine Kunst ist, kann man die Symbole oder Abkürzungen für die Zeichen und Planeten auch in recht vielfältiger Weise gezeichnet sehen, und deren Namen werden von den Astrologen auf verschiedene Weise ausgesprochen. Nach einiger Zeit werden Sie Ihr eigenes Verständnis der Bedeutung dieser Symbole und ihrer Aussprache finden.

In Tabelle 2.1 folgt nun eine Auflistung aller zwölf Tierkreiszeichen. Auf der linken Seite sind sie bildlich dargestellt. Auf der rechten Seite finden Sie die entsprechenden, in der HUBER-Methode verwendeten Symbole. Auch wird erklärt, welche Eigenschaft das jeweilige Symbol versinnbildlichen soll. Bitte beachten Sie auch die lateinischen Bezeichnungen; sie werden oft in der Literatur verwendet.

Tabelle 2.1: Die zwölf Tierkreiszeichen



Das Symbol für Widder (lat. Aries) ist eine Darstellung des Widderkopfes und wird gezeichnet wie rechts dargestellt.

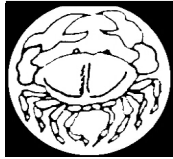


Stier (lat. Taurus) erinnert an das gehörnte Haupt eines Bullen



Die Dualität der **Zwillinge** (lat. Gemini) wird durch die römische Ziffer "Zwei" zum Ausdruck gebracht; andere sehen darin das Zwillingsspaar.





Es folgt der **Krebs** (*lat.* Cancer) mit seinen hartnäckig umfassenden Scheren.



Das Zeichen für den **Löwen** (*lat.* Leo) betrachten manche als Darstellung des Löwenherzens, andere als den gebogenen Schweif.



Das Zeichen für **Jungfrau** (*lat.* Virgo) zeigt symbolisch die gewundene Schlange, die sich mit ihrem Endstück in die das Weibliche kennzeichnende Form hineinkrümmt.



Das Zeichen **Waage** (*lat.* Libra) zeigt sich als Balken einer Waage oder als untergehende Sonne.



Skorpion (*lat.* Scorpio) ist ähnlich wie die Jungfrau dargestellt, doch mit einem Schwanz in männlicher Form. Manche halten den Widerhaken für den Stachel im Schwanz des Skorpions.



Der Pfeil des Bogenschützen erfordert als Kennzeichen für **Schütze** (*lat.* Sagittarius) nicht viel Phantasie, um erkannt zu werden.



Das gewundene Horn vom **Steinbock** (*lat.* Capricorn) ist nicht so leicht auszumachen, manche bezeichnen den oberen Strich des Symbols als Dach der Welt.



Das Zeichen **Wassermann** (*lat.* Aquarius), der Tradition nach Wasser darstellend, kann als die Wellenform von Energieausstrahlung gedeutet werden.



Zum Schluss das Zeichen **Fische** (*lat.* Pisces), oft als zwei in verschiedene Richtungen schwimmende Fische angesehen, könnte auch als zwei Wesenshälften gedeutet werden.



Ein besonderes Merkmal der HUBER-Methode ist die **Farbigkeit** der Horoskopdarstellung. Es wird Ihnen auffallen, dass in Tabelle 2.1 die Tierkreiszeichen für Widder, Löwe und Schütze rot, für Stier, Jungfrau und Steinbock grün, für Zwillinge, Waage und Wassermann gelb sowie für Krebs, Skorpion und Fische blau dargestellt sind. Wie Sie später erfahren werden, steht auch hinter diesen Farben eine Symbolik. Deshalb sollten Sie sich auch die Farben der Tierkreiszeichen gut einprägen.

Aufgabe 2.2: Betrachten Sie sich die Tierkreiszeichen in Tabelle 2.1 nochmals eingehend. Lassen Sie sich von einer zweiten Person in beliebiger Reihenfolge Namen von Tierkreiszeichen nennen und zeichnen Sie das jeweils zugehörige Symbol. Kontrollieren Sie Ihre Darstellungen und üben Sie solange, bis Sie es "im Schlaf" können.


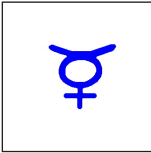
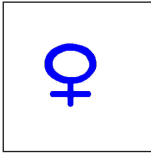
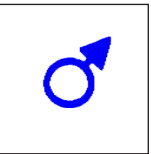
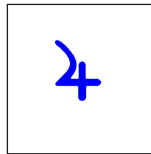

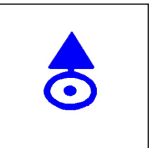
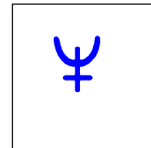
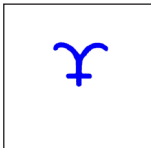
DIE PLANETEN

In Tabelle 2.2 finden Sie die Planeten dargestellt. Wie bei den Tierkreiszeichen geht es auch hier zunächst darum, die Symbole der Planeten kennenzulernen und sich mit ihnen vertraut zu machen. Ihre astrologische Bedeutung wird in späteren Lektionen noch ausführlich behandelt werden.

Ausgehend von der Sonne als dem Zentralgestirn unseres Sonnensystems, sind in Tabelle 2.2 die Planeten in der Reihenfolge ihres Abstandes von der Sonne dargestellt. So ist Merkur der sonnennächste und Pluto der sonnenentfernste Planet. Der Vollständigkeit halber sei noch erwähnt, dass eigentlich zwischen Venus und Mars die Erde eingetragen werden müsste.

Gezeigt werden auch, wo dies unklar sein könnte, die alten Ableitungen eines jeden Symbols, nämlich das Kreuz für Materie, der Kreis für den Geist und der Halbkreis für die Seele. Beachten Sie bitte, dass unterschiedliche Planetensymbole auftreten können, besonders beim Uranus und Pluto, wie Tabelle 2.2 aufzeigt.

Tabelle 2.2: Die Planeten

Sonne 	Merkur 	Venus 
Mars 	Jupiter 	Saturn 
Uranus 	Neptun 	Pluto 

Merksatz 2.2: Aus den Planetensymbolen können wir wesentliche astrologische Merkmale der Planeten erkennen.

MOND UND MONDKNOTEN

Separat finden sich in Tabelle 2.3 die Zeichen für den Mond, der, wie gesagt, in der Astrologie als Planet bezeichnet wird, und zwei Treffpunkte im Raum, die als Mondknoten bekannt sind. Die Mondknoten sind keine Planeten, und sie stellen keine Energie dar, doch haben sie grosse Bedeutung, worüber später mehr zu sagen sein wird.

Tabelle 2.3: Mond und Mondknoten



Merksatz 2.3: Sonne und Mond werden in der Astrologie ebenfalls als Planeten angesehen. Sie haben, wie die übrigen Planeten, eigene Wesensmerkmale und stellen Energien zur Verfügung.

Die Mondknoten werden im Horoskop wie Planeten dargestellt; sie haben jedoch keine planetenähnlichen Eigenschaften und keine eigene Energie.

In der HUBER-Methode sind auch den Planeten bestimmte Farben zugeordnet. So werden die drei **Ich-Planeten** Sonne, Mond und Saturn rot dargestellt, alle anderen einschliesslich des (aufsteigenden) Mondknotens blau.

Aufgabe 2.3: Studieren Sie die Planetensymbole in Tabelle 2.2 nochmals eingehend. Lassen Sie sich von einer zweiten Person in beliebiger Reihenfolge Namen von Planeten nennen und zeichnen Sie das jeweils zugehörige Symbol.

DIE ASPEKTE








Werfen Sie bitte nochmals einen Blick in Ihr Geburtshoroskop. Sie werden, um den Mittelkreis herum, eine Anzahl von farbigen Linien erkennen. Sie veranschaulichen Verbindungen zwischen den Planeten des Horoskops und symbolisieren die zwischen ihnen fliessenden Energien. Aus ihrer Anordnung, Stärke und Farbe kann der Astrologe grundlegende Erkenntnisse über den "inneren Bauplan" des Horoskopeigners gewinnen.

Die Aspekte sind ein ganz wesentliches, wenn nicht das wesentlichste Deutungswerkzeug für Horoskope in der HUBER-Methode.

Das Wort Aspekt (*lat. aspicere*) bedeutet Anblick. Sind zwei Planeten miteinander aspektarisch verbunden, so blicken sie einander an, es entsteht eine Beziehung zwischen ihnen. Sie sind aneinander gebunden und müssen, ob sie wollen oder nicht, mit-

einander auskommen. Die Aspekte im Horoskop zeigen also, wie sich die Planeten gegenseitig anschauen, genauer gesagt: in welchem Winkel sie zueinander stehen. Durch jahrtausendelange Beobachtung haben die Astrologen herausgefunden, dass sich je nach Winkelstellung unterschiedliche Wirkungen ableiten lassen. Und sie haben festgestellt, dass nur Winkel, die ganzzahlige Teile des Vollkreises von 360° sind, signifikante Deutungen zulassen.

Tabelle 2.3: Symbole der Aspekte

Konjunktion:	eng beieinander stehende, sich verbindende Planeten	
Halbsextil:	Planeten in einer Winkelbeziehung von 30°	
Sextil:	Planeten in einer Winkelbeziehung von 60°	
Quadrat:	Planeten im rechten Winkel zueinander bzw. mit einer Winkelbeziehung von 90°	
Trigon:	Planeten im Winkelabstand von 120°	
Quincunx:	Planeten im Winkelabstand von 150° (Quincunx = 5 x 30°)	
Opposition:	Planeten im gestreckten Winkel zueinander bzw. mit einer Winkelbeziehung von 180°	

Merksatz 2.4: Als Aspekte bezeichnen wir Winkelbeziehungen zwischen Planeten des Horoskops. Sie werden als (farbige) Linien zwischen sich aspektierenden Planeten dargestellt.

Die HUBER-Methode verwendet zur Horoskopdeutung nur Aspekte, die ein Vielfaches von 30° ausmachen: also 30°, 60°, 90°, 120°, 150° und 180° sowie auch 0°. Sie finden sie in Tabelle 2.3.

So wie wir es schon bei den Tierkreiszeichen und Planeten kennengelernt haben, sind auch den Aspekten Farben mit symbolischer Bedeutung zugeordnet. Prägen Sie sich also Symbol und Farbe gut ein. Ihre Bedeutung wird in einer späteren Lektion, die sich mit der Aspektlehre beschäftigt, ausführlich besprochen.

Aufgabe 2.4: Studieren Sie die Aspektsymbole in Tabelle 2.3 nochmals eingehend. Lassen Sie sich von einer zweiten Person in beliebiger Reihenfolge Namen von Aspekten nennen und zeichnen Sie das jeweils zugehörige Symbol.

Zusammenfassung

Und schon sind Sie wieder am Ende der Lektion, bei der Zusammenfassung angekommen. Überlegen Sie sich beim Durchlesen wieder genau den Sinn der Aussagen. Sollte Ihnen etwas unklar sein, arbeiten Sie die betreffende Stelle in der Lektion nochmals durch.

Der (tropische) Tierkreis (Zodiak) ist ein gedachter Streifen am Himmel, in dem sich die Sonne im Jahresrhythmus bewegt. Er besteht aus zwölf Abschnitten von je 30° Länge, den Tierkreiszeichen (auch kurz "Zeichen" genannt).

Die abendländische Astrologie arbeitet mit den zwölf **Tierkreiszeichen**: Widder, Stier, Zwillinge, Krebs, Löwe, Jungfrau, Waage, Skorpion, Schütze, Steinbock, Wassermann und Fische.

Im Horoskop werden die **Planeten** Merkur, Venus, Mars, Jupiter, Saturn, Uranus, Neptun und Pluto sowie die Sonne, der Mond und auch der aufsteigende Mondknoten dargestellt. Letztere werden auch als Planeten bezeichnet.

Die Winkelabstände zwischen den Planeten im Horoskop heissen **Aspekte**. Sie werden dann als Linien eingezeichnet, wenn sie 0°, 30° oder ein Vielfaches davon betragen. Im Bereich von 0° bis 180° benutzt die HUBER-Methode die Aspekte: Konjunktion, Halbsextil, Sextil, Quadrat, Trigon, Quincunx und Opposition.

In der HUBER-Methode werden Tierkreiszeichen, Planeten und Aspekte **farbig** dargestellt. Dabei tragen die Farben eine den Symbolen überlagerte Symbolik.

Wenn Sie jetzt gleich die anschliessenden Übungsaufgaben bearbeiten, können Sie selbst kontrollieren, was bei Ihnen von dem vorangegangenen Lehrstoff "hängengeblieben" ist. Sie können sich aber auch zunächst eine kleine Pause gönnen oder auch zu einem anderen Zeitpunkt weitermachen.

Es hat sich auch als sehr günstig erwiesen, die Übungsaufgaben zu bearbeiten, bevor man mit der folgenden Lektion beginnt. Am besten finden Sie selbst heraus, welche Vorgehensweise Ihrem Lernstil am ehesten entspricht.

ÜBUNGSAUFGABEN

Lesen Sie, bevor Sie mit dem Bearbeiten der nachfolgenden Aufgaben beginnen, sich nochmals die Zusammenfassung durch.

1. Tragen Sie in die folgende Tabelle alle Horoskopsymbole (Tierkreiszeichen, Planeten, Aspekte) ein, die die entsprechende Farbe tragen.

Farben	Tierkreiszeichen	Planeten	Aspekte
orange			
rot			
grün			
gelb			
blau			

2. Benennen oder zeichnen Sie alle Tierkreiszeichen, die im Zodiak
- mit Widder ein Quadrat,
 - mit Stier ein Trigon,
 - mit Zwillinge ein Quincunx
 - und mit Krebs ein Halbsextil

Lösungen der Übungsaufgaben

1.

Farben	Tierkreiszeichen	Planeten	Aspekte
orange			♂
rot			
grün			
gelb			
blau			

2. a) Mit Widder bilden ein Quadrat: Krebs und Steinbock
 b) Mit Stier bilden ein Trigon: Jungfrau und Steinbock
 c) Mit Zwillinge ein Quincunx bilden: Skorpion und Steinbock
 d) Mit Krebs ein Halbsextil bilden: Löwe und Zwillinge

Soweit die Lehrstoffprobe. Natürlich kann sie Ihnen nur einen kleinen Eindruck von Ihrem Fernkurs vermitteln. Sehr viel mehr werden Sie aber erfahren, wenn Sie jetzt Ihr Probestudium anfordern. Sie brauchen dazu nur die beiliegende Anmeldung ausfüllen und abzuschicken. Und in wenigen Tagen können Sie schon beginnen.

Last, but not least: Ihr persönliches Geburtshoroskop

Auf dem Anmeldebogen für das API-Fernstudium werden Sie ausser nach Name und Anschrift auch nach Ihren **Geburtsdaten** gefragt, d. h. nach Tag, Monat und Jahr Ihrer Geburt, Ihrem Geburtsort sowie Ihrer genauer Geburtszeit. Diese Angaben benötigen wir, um Ihnen Ihr wichtigstes Lern- und Arbeitsmittel, Ihr persönliches Geburtshoroskop, an die Hand geben zu können.

Da Sie alle Kenntnisse und Er-Kenntnisse, die Sie in Ihrem Astrologie-Studium erwerben werden, an der Person überprüfen und anwenden können, die Sie am besten kennen, nämlich an Ihnen selbst, wird Ihr eigenes Geburtshoroskop zum zentralen Übungsfeld. Und Sie werden darüber hinaus neue Einsichten gewinnen, an sich neues Verhalten beobachten.

Deshalb ist die Arbeit mit Ihrem eigenen Horoskop so wertvoll für Ihr Studium.

Es ist von grösster Bedeutung, dass Sie besonders die Angaben zu Ihrer Geburtszeit **auf die Minute genau** ermitteln. Verlassen Sie sich nicht allein auf die Aussagen Ihrer Eltern, schauen Sie in Ihrer Geburtsurkunde nach oder lassen Sie sich vom Standesamt Ihres Geburtsortes eine verbindliche Auskunft geben. Sie erfolgt in den meisten Fällen kostenlos, wird aber oft nur an Sie persönlich erteilt.

Sind Sie in einem kleinen Ort geboren, dessen geografische Koordinaten möglicherweise nicht in unserer Datenbank vermerkt sind, so geben Sie uns bitte zusätzlich den Namen der nächstgelegenen Stadt oder grösseren Ortschaft an (bis ca. 20 km im Umkreis). Damit können wir dann die Daten Ihres Geburtsortes ermitteln.

Mit dem ersten Studienpaket erhalten Sie dann Ihr Geburtshoroskop, vierfarbig ausgedruckt im DIN-A4-Format, als Begrüssungsgeschenk. Es wird Ihnen sicherlich Freude bereiten und von grossem Nutzen sein. Sie dürfen es auf jeden Fall behalten, auch wenn Sie den Fernkurs nach dem Probestudium nicht fortsetzen möchten.

Haben Sie noch Fragen? Lassen Sie sich beraten!

Wir wollen Sie mit diesem WEGWEISER gut informieren: sachlich, ausführlich und gründlich. Nach Möglichkeit so, dass keine Frage offenbleibt und Sie in aller Ruhe Ihre Entscheidung treffen können.

Sollten Sie aber noch Fragen haben, so wenden Sie sich bitte an uns. Rufen Sie einfach an, schreiben Sie uns oder schicken Sie uns ein Fax oder eine Email. Wir können auch gerne einen Termin für ein persönliches Gespräch vereinbaren.

Und so erreichen Sie uns:

per Briefpost: API-Fernstudium, Postfach, CH-8153 Rümlang

per Telefon: Wählen Sie unsere Telefon-Nummer 0041- (0) 44-817 22 47

Sollte unser Telefon mal nicht besetzt sein, so können Sie uns eine Nachricht auf Band hinterlassen. Wir rufen Sie gerne zurück.

per Fax: 0041-(0)44-817 22 59

per Email: elke.gut@astro-psychosynthese.ch
www.astro-psychosynthese.ch

Ihr API-Fernkurs "Astrologische Psychologie" auf einen Blick

Kursbezeichnung:	Astrologische Psychologie
Studienziel:	Erwerb von Kenntnissen und Fertigkeiten zur Analyse und Deutung von Horoskopen nach astrologisch-psychologischen Grundsätzen der API-Schule
Studienvoraussetzungen:	keine
Studienbeginn:	jederzeit
Studieninhalte:	Grundausbildung in Astrologischer Psychologie nach der HUBER-Methode der API-Schule
Studiendauer:	18 Monate, bei einer durchschnittlichen wöchentlichen Studienzeit von 4 bis 5 Stunden
Betreuungsfrist:	30 Monate
Studienmaterial:	36 Lektionen schriftliches Lehrmaterial auf über 500 Seiten DIN-A4;, 12 CD
Seminare: Abschluss-Zeugnis:	drei Wochenendseminare mit insgesamt 52 Unterrichtsstunden API-Zertifikat mit Zulassung zum Einstieg in die Beraterausbildung (nach vorgängigem Eignungsgespräch) der API-Schule, Adliswil/Zürich
Staatliche Zulassung:	geprüft und zugelassen von der Staatlichen Zentralstelle für Fernunterricht (ZFU) in Deutschland unter der Nr. 794502
Studiengebühren:	siehe Anmeldung
Probestudium:	kostenlos für zwei Wochen nach Erhalt des ersten Studienpakets
Kündigungsfristen:	Widerruf innerhalb von 14 Tagen nach Erhalt des ersten Studienpakets; danach erstmals zum Ablauf des ersten Halbjahres nach Vertragsabschluss mit einer Frist von sechs Wochen; nach Ablauf des 1. Halbjahres jederzeit mit einer Frist von drei Monaten
Ihr persönlicher Studienbeginn:	Jetzt sofort und jederzeit! Sie brauchen nur die beiliegende Anmeldung auszufüllen und abzuschicken. Sie erhalten umgehend das Startpaket mit dem Original-Studienmaterial für Ihr Probestudium.

Nichts liegt näher als ein Fernstudium!

