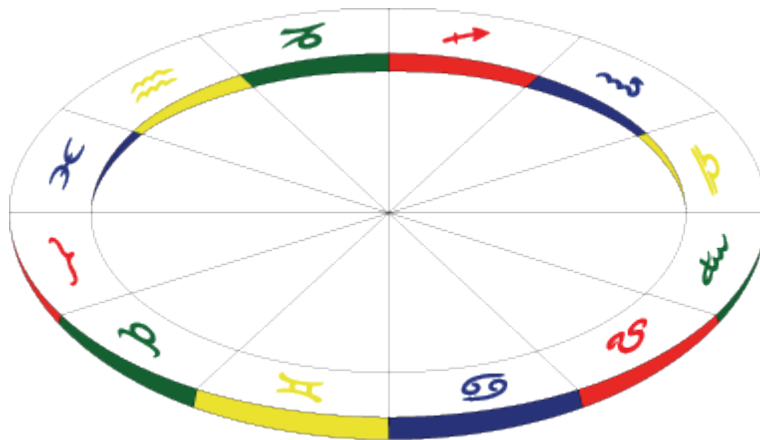


FERNSTUDIUM

SYMBOLPSYCHOLOGIE

ASTROLOGISCHE PSYCHOLOGIE
Huber-Methode



Probe-Lektion

HOROSKOP-ELEMENTE UND SYMBOLE

INHALT

Themen der einzelnen Horoskopschichten	4
Die Häuser	5
Neues Verständnis der Häuser	5
Die Tierkreiszeichen	6
Die Planeten	8
Mond und Mondknoten	9
Die Aspekte	9
Symbole der Aspekte	10
Systematik der Aspekte	11
Zusammenfassung der Lektion	12
Übungsaufgabe zur Lektion	13
Einsendaufgabe zur Lektion	14
Lösung der Übungsaufgaben zur Lektion	15

HOROSKOP-ELEMENTE UND SYMBOLE

Um ein Horoskop zeichnen und «lesen» zu können, bedient sich die Astrologische Psychologie einer leicht verständlichen Bildersprache, die sich über Jahrtausende entwickelt hat. Sie gehört zu den wichtigsten Werkzeugen des Astrologen.

Die Struktur des Horoskops mit «Häusern», «Symbolen» für jeden Planeten, die Tierkreiszeichen sowie die Aspekte werden vorgestellt und es besteht die Gelegenheit, sich in den folgenden Lektionen mit diesen Elementen schrittweise vertraut zu machen!

In der Symbolpsychologie/Astrologischen Psychologie werden **42** Darstellungselemente verwendet:

12 Häuser

12 Tierkreiszeichen

10 «Planeten» (inkl. Sonne und Mond)

1 Mondknoten

7 Aspekte

Ein Horoskop ist eine Karte, ein Schaubild unseres Sonnensystems mit seinen Körpern, die um den Zentralstern, die Sonne kreisen.

Die Astrologie verwendet eine Auswahl dieser Körper, Planeten, Sonne und Mond. Die Erde, als Ausgangspunkt der Betrachtungen im Horoskop, wird nicht eingezeichnet.

Der Einfachheit halber bezeichnen wir alle Himmelskörper, die in der Astrologie eine Rolle spielen als Planeten (wohl wissend, dass die Sonne ein Stern und der Mond ein Trabant ist).

Die scheinbare Bahn, auf der sich die Planeten bewegen, heißt «Ekliptik» und wird auch Tierkreis genannt. Mehr dazu später im «astronomischen Teil».

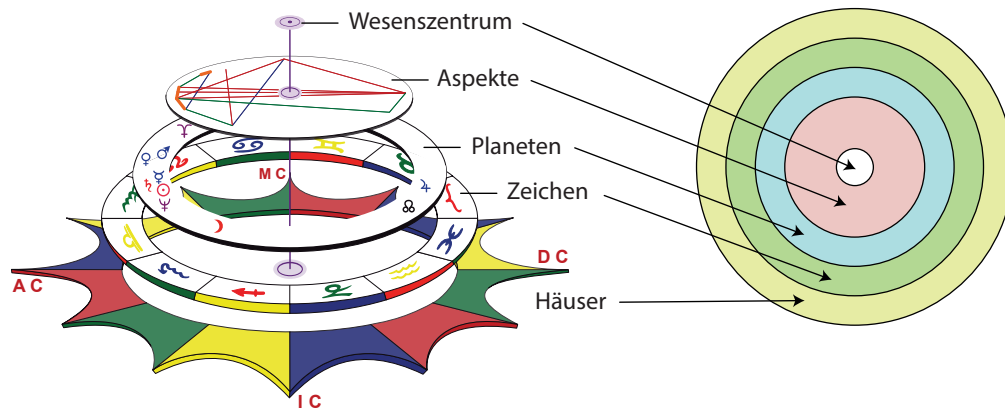
Um ein Horoskop zeichnen, «lesen» und verstehen zu können, kommen Symbole für Planeten und Tierkreiszeichen zum Einsatz, wie sie von Bruno Huber kreiert wurden.

Vor dem richtigen Einstieg in das Studium der Astrologischen Psychologie gilt es also, sich mit dieser Symbolsprache vertraut zu machen.

Eine wesentliche Neuerung in der Geschichte der Astrologie wurde von Bruno Huber eröffnet, indem er klar definiert hat, wie unterschiedliche Ebenen im Horoskop für die Deutung zusammenwirken.

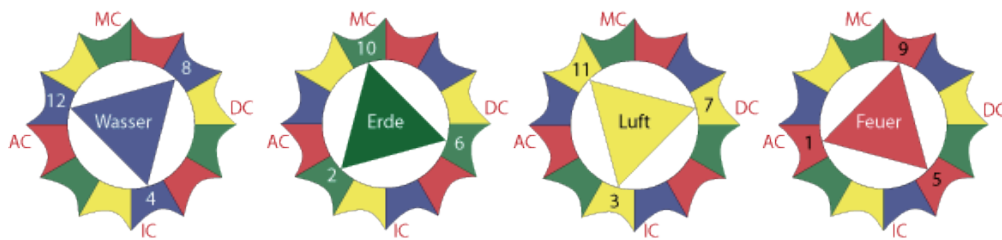
Er hat das Horoskop in fünf Schichten unterteilt, um psychologisch verständlich zu machen, wie z. B. Planetenstellungen in Häusern, in Zeichen und im Zusammenspiel mit Aspekten zu gewichten sind.

• Die fünf Schichten des Horoskops



Themen der einzelnen Horoskopschichten

• Häuser – Lebensbereiche, Sozialisation und Prägung



• Zeichen – Energiefelder, Informationen zu vererbten Mustern



• Planeten – Funktionsorgane von Körper, Seele und Geist



• Aspekte – Schaltplan des individuellen Bewusstseins



• Wesenszentrum – Allumfassende Idee individueller Existenz





ANMERKUNG!

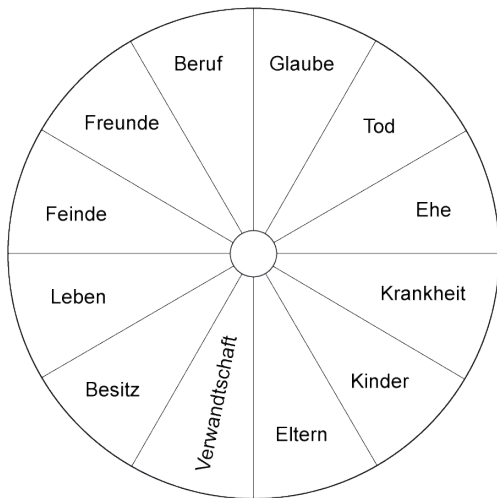
Die farbige Darstellung der Tierkreiszeichen, Planeten und Aspekte werden heute weltweit verwendet. Die typische farbige Horoskop-Darstellung wurde von Bruno Huber entwickelt. Er war ein Schweizer Astronom, Psychologe und Astrologe und Begründer der Astrologischen Psychologie. Er lebte von 1930 bis 1999.

Die Häuser

Ein Horoskop wird in zwölf Felder (Bereiche) unterteilt, die so genannten Häuser. Sie liegen am äußeren Rand des Horoskops. Hier finden wir symbolisch unsere «Außen- oder Umwelt», in der sich unser tägliches Leben im Alltag manifestiert.

In diesem Bereich muss der Mensch überleben, sich bewähren, erfolgreich sein. Hier versagen wir, teilen Empfindungen mit anderen, arbeiten, spielen, streiten und gestalten, schließen Freundschaften, Beziehungen, knüpfen Kontakte und besiegeln Übereinkünfte, Verträge und Pakte.

• **Bedeutung der Häuser in der klassischen Astrologie**



Für den ersten Einstieg soll eine Skizzierung der Bedeutung der Häuser von der Klassik bis zur modernen psychologischen Fassung vorgestellt werden.

Die Zuweisung dieser recht eindimensionalen Themen bedeuteten mehr oder weniger ein unverrückbares Schicksal, dem sich niemand entziehen konnte. Der Entwicklungsgedanke existierte noch nicht.

Die Häuser werden in späteren Lektionen ausführlich behandelt.

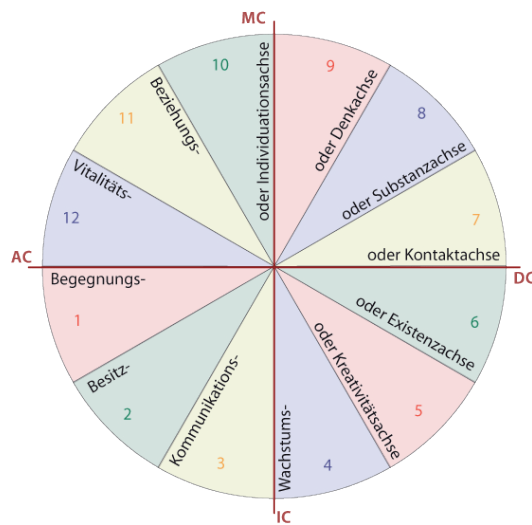
Neues Verständnis der Häuser

Astrologische Psychologie fasst die unzähligen Herausforderungen, denen sich ein Mensch im Lauf eines Lebens stellen muss, in prinzipielle Themenkomplexe, die in den Häusern zu bewältigen sind.

Es ist die Sphäre, in der unsere inneren Beweggründe mit der Umwelt in Konflikt geraten können, wo wir lernen, Wünsche und Bedürfnisse mit Gesetzen, Regeln oder Einschränkungen der Gesellschaft sowie den Ansprüchen anderer Menschen abzustimmen.

Hier kann sich ein «Schlachtfeld» auftun oder ein «harmonisches Paradies» entfalten, abhängig davon wie es uns gelingt, Energien und Vorgänge, die sich in uns und um uns herum abspielen, zu interpretieren und uns darauf einzustellen (Entwicklung einer inneren Haltung).

• **Moderne symbolpsychologische Kategorien der Häuser**



In den Häusern spüren wir den Druck, der von den Anderen ausgeht, insbesondere von unserem engeren Sozialisationsmilieu, unseren Eltern, der Verwandtschaft und den herrschenden Konventionen.

Wir können uns in den Energien und Konflikten mit Anderen verfangen, indem wir uns entweder anpassen oder opponieren.

Zu einer darüber hinaus gehenden Haltung dringen wir erst dann vor, wenn unser Bewusstsein einen höhere Stufe erreicht.

Hier können die tieferen Ebenen des Zwiempaltes erkannt und die Polaritäten des «Verwickeltseins» überschaut werden.

MERKSATZ

Die Häuser symbolisieren den Austausch des Menschen mit seiner Umwelt. Hier erfolgt der Interessenausgleich zwischen inneren Bedürfnissen des Individuums und äußeren Realitäten seiner Mitmenschen. Durch die Planetenstellungen in den Häusern werden Milieueinwirkung, Erziehung, welche der Mensch durch seine Umwelt erfährt, Zwänge und Förderungen, die der Alltag mit sich bringt, sichtbar.

Die Tierkreiszeichen

Die Tierkreiszeichen sind die am besten bekannten und die ältesten dokumentierten Elemente des Horoskops. Sie bildeten für Jahrtausende die Grundlagen der Deutung und wurden eng mit den Qualitäten der Planeten verschmolzen.







Am Deutlichsten kommt dies z. B. in der Aussage zum Tragen: «Ich bin Steinbock oder eines der anderen elf Zeichen».

Sachlich korrekt wäre die Aussage: Die Sonne stand zur Zeit meiner Geburt in einem bestimmten Tierkreiszeichen! Sonnenstand-Astrologie bildet die Basis für fast jegliche Art von Boulevard-Horoskop-Deutung!

Im Lauf des Studiums stellt sich eine differenziertere Betrachtung ein, indem die reine Bedeutung der Tierkreisqualitäten und die der Planeten, jeweils als Einzelfaktoren, neu definiert werden können.

Es gibt zwölf Zeichen im Tierkreis (Zodiak). Das astrologische Jahr beginnt im März zur Tag- und Nachtgleiche. Die nächste Tabelle zeigt die Auflistung der zwölf Tierkreissymbole.

• Zeichensymbole

Symbol	Nr. • Zeichen • Gradbereich	Beschreibung
	1 • Widder • Aries • 0°-30°	Darstellung des Widderkopfes
	2 • Stier • Taurus • 30°-60°	gehörntes Haupt eines Bullen
	3 • Zwillinge • Gemini • 60°-90°	römische Ziffer «zwei», Zwillingspaar
	4 • Krebs • Cancer • 90°-120°	Scheren des Krebses
	5 • Löwe • Leo • 5. • 120°-150°	Löwenherz, gebogener Schweif des Löwen
	6 • Jungfrau • Virgo • 150°-180°	gewundene Schlange, 3 Säulen in der Erde
	7 • Waage • Libra • 180°-210°	Balken der Waage, untergehende Sonne
	8 • Skorpion • Scorpio • 210°-240°	Stachel des Skorpions, 3 Säulen im Wasser
	9 • Schütze • Sagittarius • 240°-270°	Pfeil des Bogenschützen
	10 • Steinbock • Capricorn • 270°-300°	Gehörn des Steinbockes, Dach der Welt
	11 • Wassermann • Aquarius • 300°-330°	gleich schwingende Wellen
	12 • Fische • Pisces • 330°-360°	2 Fische, 2 Wesenshälften, innen - aussen

Der relativ schmale Streifen am Himmel, durch den sich Sonne und Planeten bewegen, wird Ekliptik genannt, ein Kreis (360°), der in zwölf gleich große Segmente á 30° unterteilt wird. Er beginnt mit Widder (erstes Zeichen / Segment 0° - 30°) und endet mit Fische (zwölftes Zeichen / Segment 330° - 360°).

Jedes Symbol für Tierkreiszeichen und Planeten leitet sich aus zwei Basis-Elementen ab, dem Kreis und der Linie. Weitere abgeleitete Symbolelemente sind der Halbkreis (Schale), das Kreuz, der Punkt (als Spezialform des Kreises) und der Pfeil (als Kreuz mit Richtungsangabe).

MERKSATZ

- Die Tierkreiszeichen symbolisieren Energien und Qualitäten, welche den Planeten zur Verfügung stehen, wenn sie sich dort aufhalten.

ÜBUNG

- Versuche Charaktereigenschaften von Menschen, deren Geburtstag bekannt ist, zu beschreiben. Finde heraus, ob es bei Personen, die im selben Tierkreiszeichen geboren sind, gemeinsame Eigenschaften zu entdecken gibt.

Zunächst soll die Darstellung der Tierkreiszeichen (kurz: Zeichen) in der Astrologischen Psychologie kurz vorgestellt werden. Später wird deutlich, dass Zeichen eigene Energien und Qualitäten besitzen, die mit den wiederum eigenständigen Funktionen der Planeten wechselwirken.

Es ist hilfreich, sich die Symbole und die dazu gehörigen Informationen aus der Tabelle einzuprägen. Die Deutung eines Horoskops kann erst dann gut gelingen, wenn nicht mehr nachgedacht werden muss, was ein Symbol bedeutet und wie es sich auf das Ganze bezieht.

Später können die Erkenntnisse mit zunehmendem Wissen besser eingeschätzt und präzisiert werden. Ein besonderes Merkmal der Huber-Methode ist die Farbigkeit der Horoskopdarstellung.

Es wird auffallen, dass in der Tabelle die Tierkreiszeichen in unterschiedlichen Farben dargestellt werden. Widder, Löwe und Schütze **rot**, Stier, Jungfrau und Steinbock **grün**, Zwillinge, Waage und Wassermann **gelb** sowie Krebs, Skorpion und Fische **blau**.

Hinter diesen Farben steht eine wichtige Symbolik für unsere Sinne. Deshalb ist es wichtig, Farben und Formen der Tierkreiszeichen gut einzuprägen. Eine ausführliche Betrachtung der Farben und der Symbolelemente folgt in Lektion 2.



AUFGABE






Betrachte die Tierkreiszeichen nochmals eingehend. Lasse jemand Namen von Tierkreiszeichen in beliebiger Reihenfolge nennen und zeichne dann das jeweils zugehörige Symbol. Kontrolliere die Darstellungen und übe solange, bis sie jederzeit sofort präsent sind.

Die Planeten








Die nächste Tabelle stellt die verwendeten Planeten dar. Wie bei den Tierkreiszeichen geht es auch hier zunächst darum, die Symbole der Planeten kennenzulernen und sich mit ihnen vertraut zu machen. Ihre astrologische Bedeutung wird nach und nach behandelt und vertieft.

Ausgehend von der Sonne, als dem Zentralgestirn unseres Sonnensystems, sind die Planeten in der Reihenfolge ihres Abstandes von der Sonne dargestellt.

• Planetensymbole

Symbol	Name	Bedeutung
	Sonne	Autonomes Selbstbewusstsein, Mentalität
	Merkur	Kombinationsfähigkeit, rationale Wahrnehmung und Kommunikation
	Venus	Selektionsfähigkeit
	Mars	Energieumsetzung
	Jupiter	sinnliche Kommunikation und Wahrnehmung




• Planetensymbole

Symbol	Name	Bedeutung	klassisch
	Saturn	Körper- und Sicherheitsbewusstsein	
	Uraus	Erschließung unbekannter Räume	
	Neptun	Identifikation mit Idealen	
	Pluto	Meistern von Kernenergien	

Mond und Mondknoten

Separat folgen hier die Symbole für den zu- und abnehmenden Mond sowie zwei Schnittpunkte im Weltraum, welche durch die Umlaufbahnen von Mond um die Erde und von der Erde um die Sonne entstehen, die so genannten Mondknoten. Die Bedeutung der Mondknoten im Horoskop ist ausführliches Thema späterer Lektionen.

• Planetensymbole

Symbol	Name	Bedeutung
	Mond	emotionales Selbstbewusstsein
	aufsteigender Mondknoten	geistiger Orientierungspunkt für persönliches Wachstum
	absteigender Mondknoten	alte Persönlichkeitsstrukturen, Vermeidung von Weiterentwicklung

Die Huber-Methode ordnet auch den Planeten bestimmte Farben zu. So werden die drei ICH- oder Persönlichkeitsplaneten, **Sonne**, **Mond** und **Saturn** rot dargestellt. **Merkur**, **Venus**, **Mars** und **Jupiter** blau, die geistigen Planeten **Uranus**, **Neptun** und **Pluto** violett (ältere Software stellt diese auch blau dar), der Mondknoten schwarz.

! MERKSATZ

Planeten symbolisieren Lebensenergien mit entsprechenden Qualitäten sowie Grundfunktionen des menschlichen Seins. Im Horoskop wird nur der (aufsteigende) Mondknoten eingezeichnet. Er steht für individuelle geistige Orientierung. Aus den Planetensymbolen können wir wesentliche astrologisch-psychologische Merkmale der Planeten erkennen!



AUFGABE

Studiere die Planetensymbole nochmals eingehend. Lasse von jemand Namen von Planeten in beliebiger Reihenfolge nennen und zeichne das jeweils zugehörige Symbol.

Die Aspekte

Werfe einen Blick auf ein (das eigene) Horoskop. Im inneren Raum des Horoskops verlaufen farbige Linien, die Aspekte. Sie veranschaulichen Verbindungen zwischen den Planeten des Horoskops und symbolisieren die zwischen ihnen fließenden Energien.

Aus ihrer Anordnung, Stärke und Farbe kann der Astrologe grundlegende Erkenntnisse über den «inneren Schaltplan des Bewusstseins» des Horoskopeigners gewinnen.

Das Wort Aspekt (lat. aspicere) bedeutet anblicken. Aspekte binden Planeten in eine Beziehung ein, deren Gesamtqualität von der Art des Aspektes und den beteiligten Planeten abhängt.

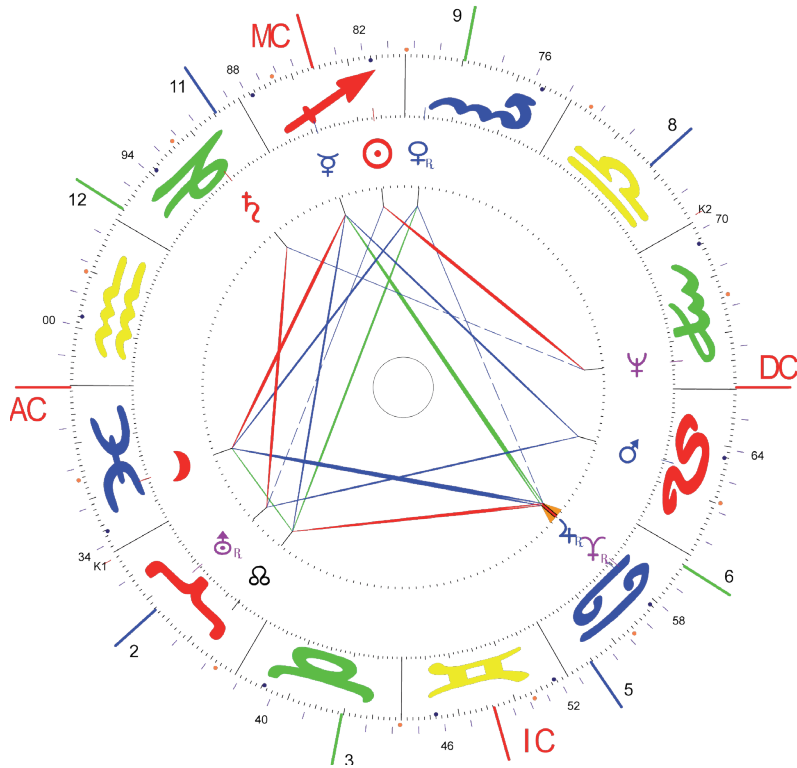
Aspekte im Horoskop zeigen also, wie sich Planeten «gegenseitig anschauen», genauer gesagt, in welchem Winkel sie zueinander stehen.

Über lange Zeiten haben astrologische Beobachter herausgefunden, dass sich je nach Winkelstellung unterschiedliche Bedeutungen ableiten lassen.

Astrologische Psychologie verwendet nur Winkel, die einer Teilung des Kreises von 360° in 30°-Schritten entsprechen, also 180°, 150°, 120°, 90°, 60°, 30° und 0°, und die eine signifikante Deutung zulassen.

Es gibt grossflächige und kleine Aspektstrukturen. Horoskope können viele oder wenige Aspekte aufweisen, mit eins bis zu drei unterschiedlichen Farben (Qualitäten).

• **Horoskop Bruno Huber**



Symbole der Aspekte

Symbol	Name	Abstand
	Konjunktion	0°
	Halb-Sextil	30°
	Sextil	60°
	Quadrat	90°
	Trigon	120°
	Quincunx	150°
	Opposition	180°

Wie den Tierkreiszeichen und Planeten, sind auch den Aspekten Farben mit symbolischer Bedeutung zugeordnet.

Symbole und Farbe bitte gut einprägen! Ihre Bedeutung wird später bei der Aspektlehre ausführlich behandelt.



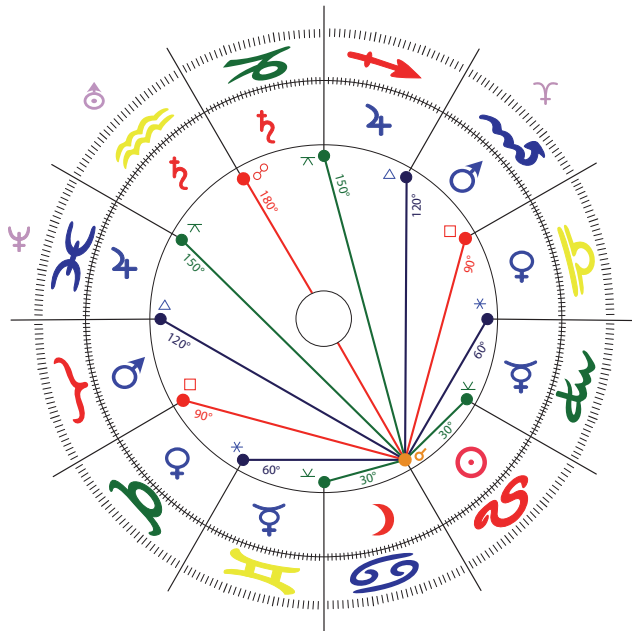
AUFGABE

Studiere die Aspektsymbole nochmals eingehend. Lasse von jemand Namen von Aspekten in beliebiger Reihenfolge nennen und zeichne dann das jeweils zugehörige Symbol.

Systematik der Aspekte

Die Abbildung zeigt die paarweise klassische Zuordnung der Hauptaspekte entlang der Spiegelachse Krebs/Löwe – Wassermann/Steinbock. Wie zu sehen ist, sind die Planeten, ausgehend von den «grossen Lichtern», Sonne und Mond, rechts und links paarweise den Tierkreiszeichen zugeordnet. So entstand die «Herrscher-Zuordnung» in der klassischen Astrologie.

• Aspekt-Fächer



! MERKSATZ

Aspekte sind Winkelbeziehungen zwischen Planeten im Horoskop. Diese werden als (farbige) Linien dargestellt. Die Huber-Methode verwendet zur Horoskopdeutung nur Aspekte, die sich aus einem Vielfachen von 30° ableiten.

Zusammenfassung der Lektion

Am Ende einer Lektion wird kurz zusammengefasst, welche Themen behandelt wurden.

Überlege beim Durchlesen genau den Sinn der Aussagen. Sollte etwas unklar sein, arbeite die betreffende Stelle in der Lektion nochmals durch.

Der (tropische) Tierkreis (Zodiak) ist ein gedachter Streifen am Himmel, in dem sich die Sonne im Jahresrhythmus bewegt. Er besteht aus zwölf Abschnitten von je 30° Länge, den Tierkreiszeichen (auch kurz «Zeichen» genannt).

Die abendländische Astrologie arbeitet mit den zwölf Tierkreiszeichen «Widder, Stier, Zwillinge, Krebs, Löwe, Jungfrau, Waage, Skorpion, Schütze, Steinbock, Wassermann und Fische».

Im Horoskop werden die Planeten «Merkur, Venus, Mars, Jupiter, Saturn, Uranus, Neptun und Pluto» sowie «Sonne, Mond» und der «aufsteigende Mondknoten» dargestellt.

Sonne und Mond werden der Einfachheit halber auch als Planeten bezeichnet.

Die Winkelabstände zwischen Planeten im Horoskop heißen Aspekte. Sie werden als farbige Linien eingezeichnet, wenn sie ein ganzes Vielfaches von 30° betragen.

Im Bereich von 0° bis 180° benutzt die Huber-Methode die Aspekte «Konjunktion, Halbsextil, Sextil, Quadrat, Trigon, Quincunx und Opposition».

Die Astrologische Psychologie stellt Tierkreiszeichen, Planeten und Aspekte farbig dar.

Die Farben haben eine zusätzliche symbolische Bedeutung.

Bei der Bearbeitung der anschließenden Übungsaufgaben lässt sich leicht kontrollieren, ob der Lehrstoff vollständig verinnerlicht werden konnte.

Es ist immer empfehlenswert, die Übungs- und ggf. die Einsende-Aufgabe zu bearbeiten, bevor die nachfolgende Lektion begonnen wird.

Übungsaufgabe zur Lektion

Lese vor dem Bearbeiten der nachfolgenden Aufgaben nochmals die Zusammenfassung durch.
Wir wünschen gutes Gelingen!

Trage in die folgende Tabelle die entsprechenden Horoskop-Symbole ein

Ü1 Tierkreiszeichen

Ü2 Planeten

Ü3 Aspekte

Farbe	Tierkreiszeichen (Ü1)	Planeten (Ü2)	Aspekte (Ü3)
orange			
rot			
grün			
gelb			
blau			
violett			

Ü4 Benenne oder zeichne alle Tierkreiszeichen, die im Zodiak folgende Aspekte bilden:
 a) mit Widder ein Quadrat
 b) mit Stier ein Trigon
 c) mit Zwillinge ein Quincunx
 d) und mit Krebs ein Halbsextil

Benutze dazu z. B. das eigene Horoskop und jeweils die Mitte (15°) der Zeichen als Bezugspunkt.

Bitte löse die Aufgaben, ohne im Text nachzuschlagen!












Einsendeaufgabe zur Lektion

Diese Einsendeaufgabe beinhaltet das Zeichnen von astrologischen Symbolen und kann daher nicht online, sondern nur auf Papier erledigt werden (einzige Ausnahme!).

- E1 Zeichne alle zwölf Zeichen des Tierkreises in Reihenfolge, angefangen beim Widder!
- E2 Zeichne jedes der Zeichenpaare, die sich im Zodiak gegenüberliegen!
- E3 Zeichne jeweils paarweise alle Tierkreiszeichen, die
 - a) im Tierkreis ein Quadrat zueinander bilden.
 - b) im Tierkreis ein Trigon zueinander bilden.
 - c) im Tierkreis in einem Quincunx zueinander stehen.
- E4 Zeichne die Symbole für alle Planeten und schreibe jeweils den Namen dazu!
- E5 Zeichne die Symbole für den aufsteigenden und absteigenden Mondknoten!
- E6 Zeichne die Symbole für jeden Aspekt und benenne sie!

Lösung der Übungsaufgaben zur Lektion

Ü1 bis Ü3

Farbe	Tierkreiszeichen (Ü1)	Planeten (Ü2)	Aspekte (Ü3)
orange			
rot			
grün			
gelb			
blau			
violett			

Ü4

- Mit Widder bilden ein Quadrat: Krebs und Steinbock
- Mit Stier bilden ein Trigon: Jungfrau und Steinbock
- Mit Zwillinge ein Quincunx bilden: Skorpion und Steinbock
- Mit Krebs ein Halbsextil bilden: Löwe und Zwillinge

NOTIZEN